

Государственное бюджетное дошкольное образовательное учреждение
детский сад № 130 общеразвивающего вида с приоритетным осуществлением деятельности
по художественно эстетическому развитию детей
Невского района Санкт-Петербурга

Гостиная для родителей


**Безопасная жизнедеятельность
детей младшего возраста.**



Воспитатель Казакова Татьяна Александровна

Безопасность на дороге

- ▶
- ▶ Ключевые слова: безопасная жизнедеятельность, безопасность на дорогах, младший возраст, пешеходный переход.




- Уважаемые родители сегодня мы начнём разговор о том, как научить наших детей безопасно ориентироваться в мире взрослых. Мы с вами живем в век механизированный и компьютеризированный. Нам взрослым кажется, что сейчас легко и просто, механизмы помогают что - то узнать, сделать. Но так ли это? Мы быстро, не задумываясь, включаем дома чайник. Стираем и гладим бельё. И когда вам задают вопрос, как перейти дорогу, все отвечают правильно. А на практике? А когда с вами рядом находится ребенок?





- ▶ Сегодня поговорим о безопасности на дороге, о пешеходном переходе. Ваш ребенок учится от нас взрослых всегда, в любую минуточку, которую он проводит рядом. Мы порой не придаем значения этому, перебегаем дорогу перед транспортом, в неположенном месте, на красный свет светофора, машины же нет. Оправдывая себя тем, что спешите, что объясните потом ребенку, что так делать не надо. Ваш ребенок уже получил вашими действиями отрицательный опыт. Он также побежит и будет себя оправдывать. Задумайтесь над этим. Статистика показывает, какое огромное количество людей гибнет на дорогах, взрослых и детей. В каждом городе есть место, где погибли от того, что спешили, не соблюдали правила знакомые, хорошие, добрые, образованные люди. Вы можете возразить мне, что люди гибнут и по вине водителей. А водители это кто? Это же все мы, только за рулем.

- ▶ Пока Ваш ребенок маленький, лежит, сидит в коляске, начинает ходить, больше разговаривайте с ним, проговаривайте ваши действия: «Мы подъехали к пешеходному переходу, к светофору. Светофор нам помогает перейти дорогу. Горит красный свет на светофоре, мы стоим, ждем. На желтый свет приготовились, загорелся красный свет, поехали». Научите своего ребенка своим примером нескольким основным правилам:





Правила поведения на улице

- ▶ · На улице держим ребенка за руку (кроме игры на детской площадке)
- ▶ · Никогда не стойте близко к краю пешеходного перехода.
- ▶ · Не начинайте движения даже на зеленый свет не убедившись, что весь транспорт остановился, делайте скидку на водителя-нарушителя.
- ▶ · Выйдя из трамвая, перейдите прямо на пешеходную дорожку, а потом лишь по пешеходному переходу перейдите при необходимости на другую сторону улицы.
- ▶ · Не начинайте движение если на пешеходном переходе уже мигает таймер с изображением секунд, время перехода рассчитано чтобы пешеход начал и закончил движение с момента, когда загорается зеленый человечек и первая цифра.
- ▶ · Ребенок четко должен знать, что дорогу можно перейти там, где стоит знак перехода. Пешеходный переход бывает наземный, подземный и виадук, то есть над дорогой.
- ▶ · Переходите дорогу прямо, а не наискосок.



- ▶ Играйте дома машинками, создавайте игровые ситуации, как перейти дорогу, проехать. Наверняка в вашей семье или среди ваших знакомых есть водитель, который проиграет с вашим ребенком, покажет на улице и объяснит значение того или иного дорожного знака. Я предлагаю вам выучить вместе с нами стихи, которые помогут ребенку лучше запомнить основные правила поведения на пешеходном переходе в младшем возрасте это главная задача, поставленная для нас взрослых.

- 
- 
- ▶ Если красный свет горит,
 - ▶ То для всех путь закрыт.

 - ▶ Желтый свет горит не напрасно!
 - ▶ Он говорит - сейчас опасно!

 - ▶ Если зеленый свет горит,
 - ▶ Значит путь для нас, открыт.
 - ▶ Ты налево посмотри,
 - ▶ Ты направо посмотри,
 - ▶ Нет машин, тогда иди
 - ▶

- ▶ Если **светофор мигает**,
- ▶ Знак смениться обещает,
- ▶ Стой, внимательно смотри,
- ▶ Через дорогу не беги!



- ▶ В каждом детском саду есть уголок безопасного движения, попросите своего ребенка рассказать, что же это такое? Удивитесь «Какой ты молодец, что научил и меня».
- ▶ Спасибо, что мы понимаем друг друга. Мы вместе и у нас все получится. С уважением Казакова Татьяна Александровна

